



สรุปสถานการณ์ให้บริการฉีดวัคซีนโควิด 19

ประจำวันศุกร์ที่ 30 กรกฎาคม 2564
(ข้อมูล ณ วันที่ 29 กรกฎาคม 2564 เวลา 18.00 น.)



สรุปผลการฉีดวัคซีนโควิด 19

ผลการให้บริการวัคซีน ณ วันที่ 29 กรกฎาคม 2564 เวลา 18.00 น.

จำนวนผู้ได้รับวัคซีน		เพิ่มขึ้นวันนี้		ตั้งแต่วันที่ 7 มิถุนายน 2564		ตั้งแต่วันที่ 28 กุมภาพันธ์ 2564	
		เพิ่มขึ้น	โดส	สะสม	โดส	สะสม	โดส
จำแนก รายเข็ม และ ชนิดวัคซีน	เข็มที่ 1	+	420,148	สะสม	12,910,956	สะสม	17,011,477
	Sinovac		157,866	สะสม	2,353,004	สะสม	5,024,754
	AstraZeneca		174,795	สะสม	7,324,313	สะสม	7,422,810
	Sinopharm		34,002	สะสม	777,669	สะสม	777,669
	เข็มที่ 2	+	53,485	สะสม	2,455,970	สะสม	3,786,244
	Sinovac		5,759	สะสม	2,084,278	สะสม	3,401,878
	AstraZeneca		30,478	สะสม	259,202	สะสม	271,876
	Sinopharm		17,248	สะสม	112,490	สะสม	112,490



จำนวนการได้รับวัคซีนโควิด 19 ของประเทศไทย

ผลการฉีดวัคซีนในวันที่ 29 ก.ค. 2564 รวม	420,148	โดส
จำนวนผู้ได้รับวัคซีน เข็มที่ 1	366,663	ราย
จำนวนผู้ได้รับวัคซีน เข็มที่ 2	53,485	ราย
ผลการฉีดวัคซีนสะสม (28 ก.พ. - 29 ก.ค. 2564) รวม	17,011,477	โดส
จำนวนผู้ได้รับวัคซีน เข็มที่ 1 (จำนวนผู้ได้รับวัคซีนทั้งหมด)	13,225,233	ราย
Sinovac	5,024,754	ราย
AstraZeneca	7,422,810	ราย
Sinopharm	777,669	ราย
จำนวนผู้ได้รับวัคซีน เข็มที่ 2 (จำนวนผู้ได้รับวัคซีนครบตามเกณฑ์)	3,786,244	ราย
Sinovac	3,401,878	ราย
AstraZeneca	271,876	ราย
Sinopharm	112,490	ราย
ผลการฉีดวัคซีนสะสมจำแนกตามบริษัทผู้ผลิต (28 ก.พ. - 29 ก.ค. 2564)		
Sinovac	8,426,632	ราย
AstraZeneca	7,694,686	ราย
Sinopharm	890,159	ราย

จำนวนการได้รับวัคซีนโควิด 19 ของประเทศไทย แยกตามกลุ่มเป้าหมาย

สะสมตั้งแต่วันที่ 28 กุมภาพันธ์ – 29 กรกฎาคม 2564

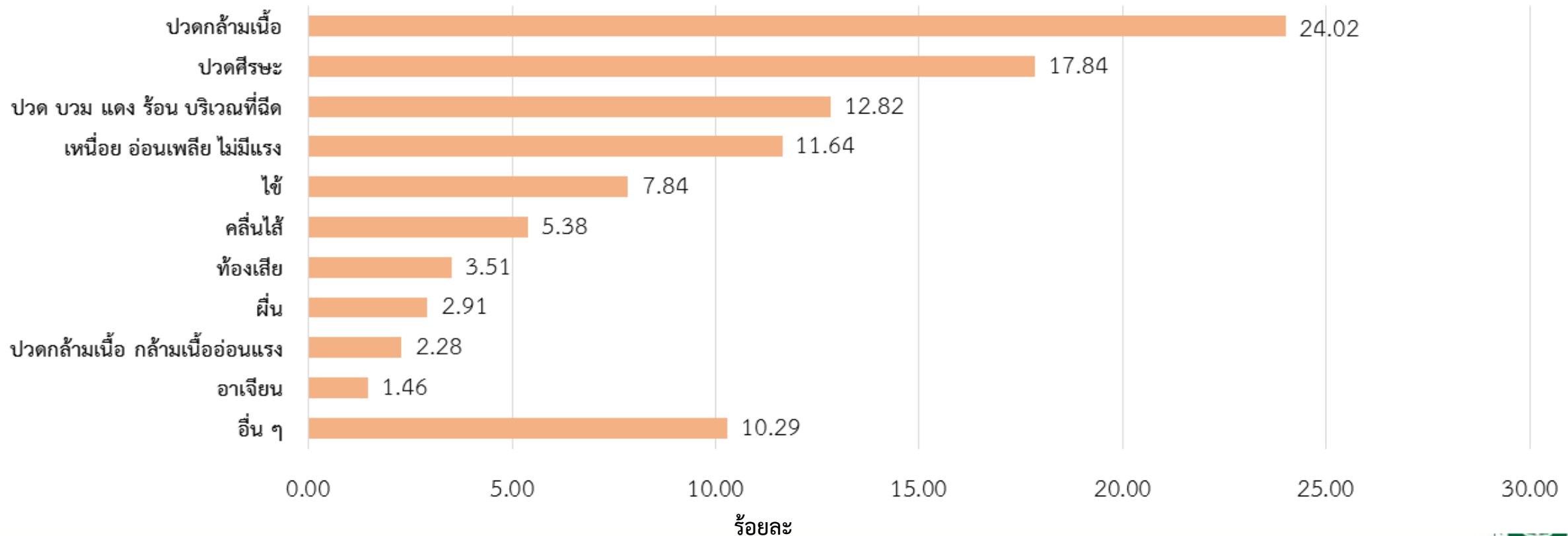
กลุ่มเป้าหมาย	จำนวนผู้ที่ได้รับวัคซีน			
	เข็มที่ 1 (คน)	เพิ่มขึ้น (คน)	เข็มที่ 2 (คน)	เพิ่มขึ้น (คน)
บุคลากรทางการแพทย์และสาธารณสุข	813,333	2,213	703,669	1,071
เจ้าหน้าที่ด่านหน้า	858,752	8,792	509,485	5,579
อาสาสมัครสาธารณสุขประจำหมู่บ้าน	459,264	9,867	208,940	2,088
ผู้มีโรคเรื้อรัง 7 กลุ่มโรค	1,424,581	48,467	248,027	4,268
ประชาชนทั่วไป	6,928,832	203,048	1,947,589	37,482
ผู้มีอายุ 60 ปีขึ้นไป	2,740,471	94,276	168,534	2,997
รวม	13,225,233	366,663	3,786,244	53,485



สรุปเหตุการณ์ไม่พึงประสงค์จากการให้บริการฉีดวัคซีนโควิด 19 สะสมตั้งแต่วันที่ 28 กุมภาพันธ์ - 29 กรกฎาคม 2564

มีรายงานผู้มีอาการไม่พึงประสงค์ภายหลังได้รับวัคซีนจำนวน 585,213 ราย (ร้อยละ 3.44 ของผู้รับวัคซีนทั้งหมด)
เป็นการรายงานจากการสังเกตอาการด้วยตนเองและรายงานผ่าน Application






ร้อยละการเกิดอาการไม่พึงประสงค์ภายหลังได้รับวัคซีนโควิด 19 เทียบกับการฉีดวัคซีนทั้งหมด (17,011,477 โดส)



ข้อมูลการฉีดวัคซีนในภูมิภาคอาเซียน



ณ วันที่ 28 กรกฎาคม 2564

ประเทศ	ฉีดวัคซีนของ (เท่าที่มีข้อมูล)	ปริมาณที่ฉีด	จำนวนผู้ได้รับ โดสแรก	จำนวนผู้ได้รับ ครบโดส	แผนจัดหาและส่งมอบวัคซีน	
	ไทย	Sinovac AstraZeneca Sinopharm	16,427,059	12,714,312	3,712,747	Sinovac 19.5 ล้านโดส (จีนบริจาค 1 ล้านโดส + ส่งมอบแล้ว 11.5 ล้านโดส) AstraZeneca 61 ล้านโดส (ส่งมอบแล้ว 7.14 ล้านโดส + ได้รับบริจาค 1.05 ล้านโดส) Sinopharm (ส่งมอบแล้ว 3 ล้านโดส) Pfizer 20 ล้านโดส J&J 5 ล้านโดส มีแผนจัดหาให้ครบ 150 ล้านโดส ภายในปี 2565 (Sinovac 28 ล้านโดส และวัคซีนอื่นๆ 22 ล้านโดส)
	ฟิลิปปินส์	Sinovac AstraZeneca Sputnik V Pfizer Moderna J&J	18,174,405	11,336,002	6,838,403	COVAX (ส่งมอบแล้ว 7.06 ล้านโดส ; Pfizer 2.5 ล้าน , AZ 4.6 ล้าน) AstraZeneca 17 ล้านโดส (ส่งมอบ 1.2 ล้าน + JP บริจาค 1.12 ล้าน) Sinovac 26 ล้านโดส (จีนบริจาคแล้ว 1 ล้านโดส + ส่งมอบแล้ว 16 ล้านโดส) Sputnik V 20 ล้านโดส (ส่งมอบแล้ว 0.35 ล้านโดส) Covaxin 8 ล้านโดส J&J 6 ล้านโดส (USA บริจาค 3.24 ล้านโดส) Moderna 20 ล้านโดส (ส่งมอบ 0.5 ล้านโดส) Novavax 10 ล้านโดส Pfizer 40 ล้านโดส (ส่งมอบแล้ว 0.94 ล้านโดส) Sinopharm/Arcturus/Clover/EuBiologics
	เวียดนาม	AstraZeneca Sinopharm Pfizer Moderna	5,013,175	4,562,339	450,836	AstraZeneca 30 ล้านโดส (ส่งมอบแล้ว 5.1 ล้านโดส) ญี่ปุ่นบริจาค AstraZeneca 1 ล้านโดส (บริจาคแล้ว) COVAX 38.9 ล้านโดส (ส่งมอบ AZ แล้ว 2.5 ล้านโดส) Sputnik V 20 ล้านโดส (รัสเซียบริจาค 2,000 โดส) Pfizer 31 ล้านโดส (ส่งมอบแล้ว 194,200 โดส) Moderna (USA บริจาคผ่าน COVAX 5 ล้านโดส) จีนบริจาค Sinopharm 5 แสนโดส (บริจาคแล้ว) Covaxin/Nanocovax/COVIVAC/Vabiotech
	ลาว	AstraZeneca Sinopharm Pfizer / J&J Sputnik V	1,933,275	1,082,993	850,282	COVAX 4.8 แสนโดส (ส่งมอบ AZ 1.3 แสนโดส + Pfizer 1 แสนโดส) J&J (USA บริจาค 1 ล้านโดส) Sputnik V 2 ล้านโดส (รัสเซียบริจาค 5,000 โดส) Sinopharm (จีนบริจาค 1.9 ล้านโดส) ออสเตรเลียบริจาค 1 ล้านโดส (เงินทุน)
	บรูไน	AstraZeneca Sinopharm	150,102	126,050	24,052	AstraZeneca ผ่านภาค COVAX 100,800 โดส (ส่งมอบแล้ว 62,400 โดส) Sinopharm 52,000 โดส (จีนบริจาค) Moderna 200,000 โดส (ส่งมอบแล้ว 50,400 โดส) Pfizer 300,000 โดส / J&J

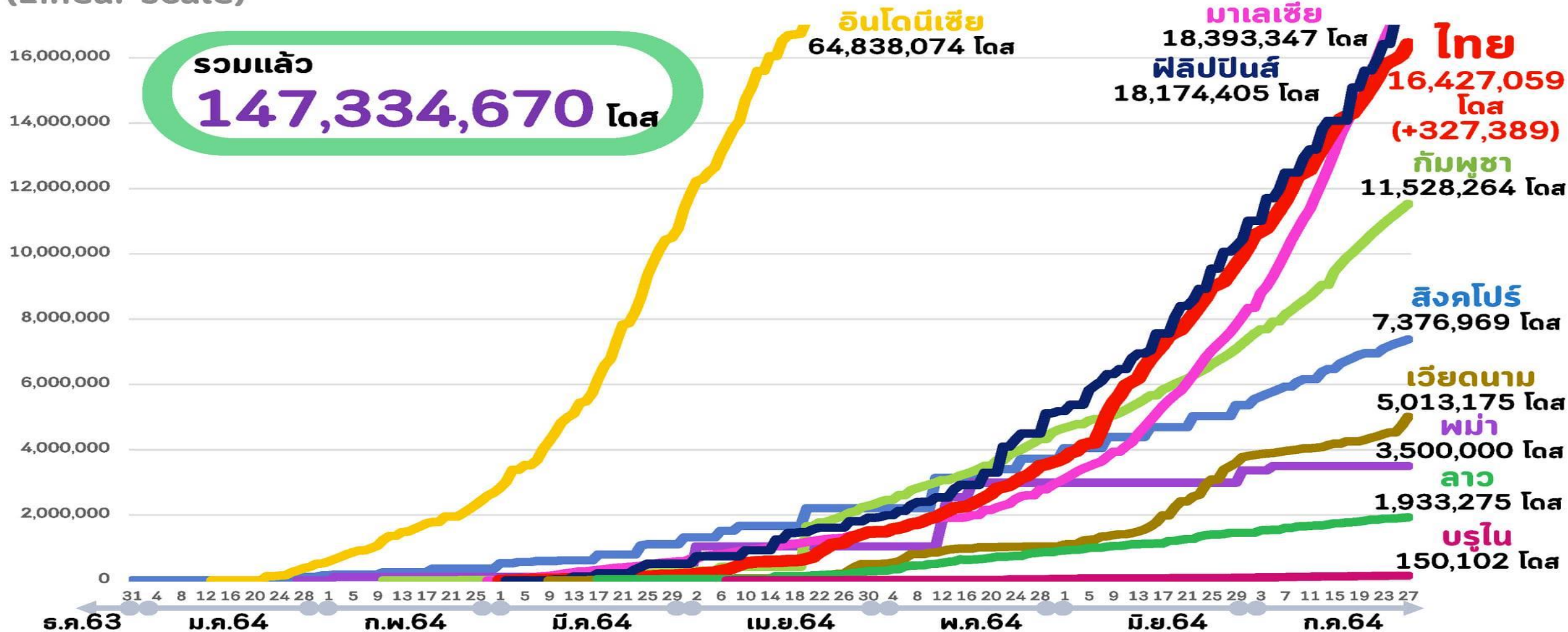
ที่มา : bloomberg, moh.gov.sg, reuters, straitstimes, kemkes, washingtonpost, mohs.gov.mm, thejakartapost, abs-cbn, channelnewsasia, vietnaminsider 28 กรกฎาคม 2564 หน้า 9 ของ 15 หน้า

ข้อมูลการฉีดวัคซีนในภูมิภาคอาเซียน



จำนวนที่ฉีดแล้ว (โดส)
(Linear scale)

ณ วันที่ 28 กรกฎาคม 2564



ที่มา : Bloomberg, Covidvax.live 28 กรกฎาคม 2564

หน้า 10 ของ 15 หน้า

Thank you

